

INFORME MENSUAL DE PRECIOS DE LA CARNE VACUNA

MARZO 2026

PLAZAS RELEVADAS
AMBA - ROSARIO - CÓRDOBA



AMBA

Informe de precios minoristas

-Marzo '26-

Pollo

Precio promedio

\$4.822

Variación mensual

10,9 % ▲

Variación anual

49,1 % ▲



Pechito de cerdo

Precio promedio

\$8.944

Variación mensual

6,3 % ▲

Variación anual

28,1 % ▲



Carne vacuna

Precio promedio

\$18.564

Variación mensual

10,6 % ▲

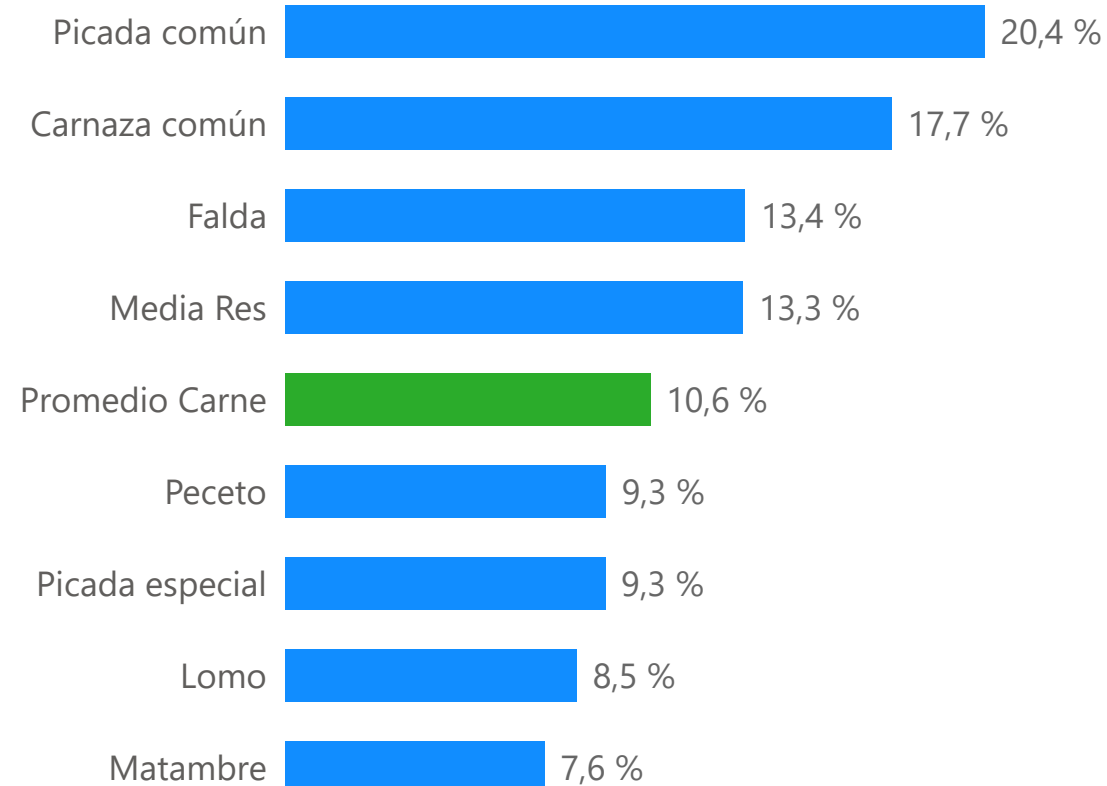
Variación anual

68,6 % ▲



Cortes vacunos con mayor variación

-MAR '26 VS FEB '26-

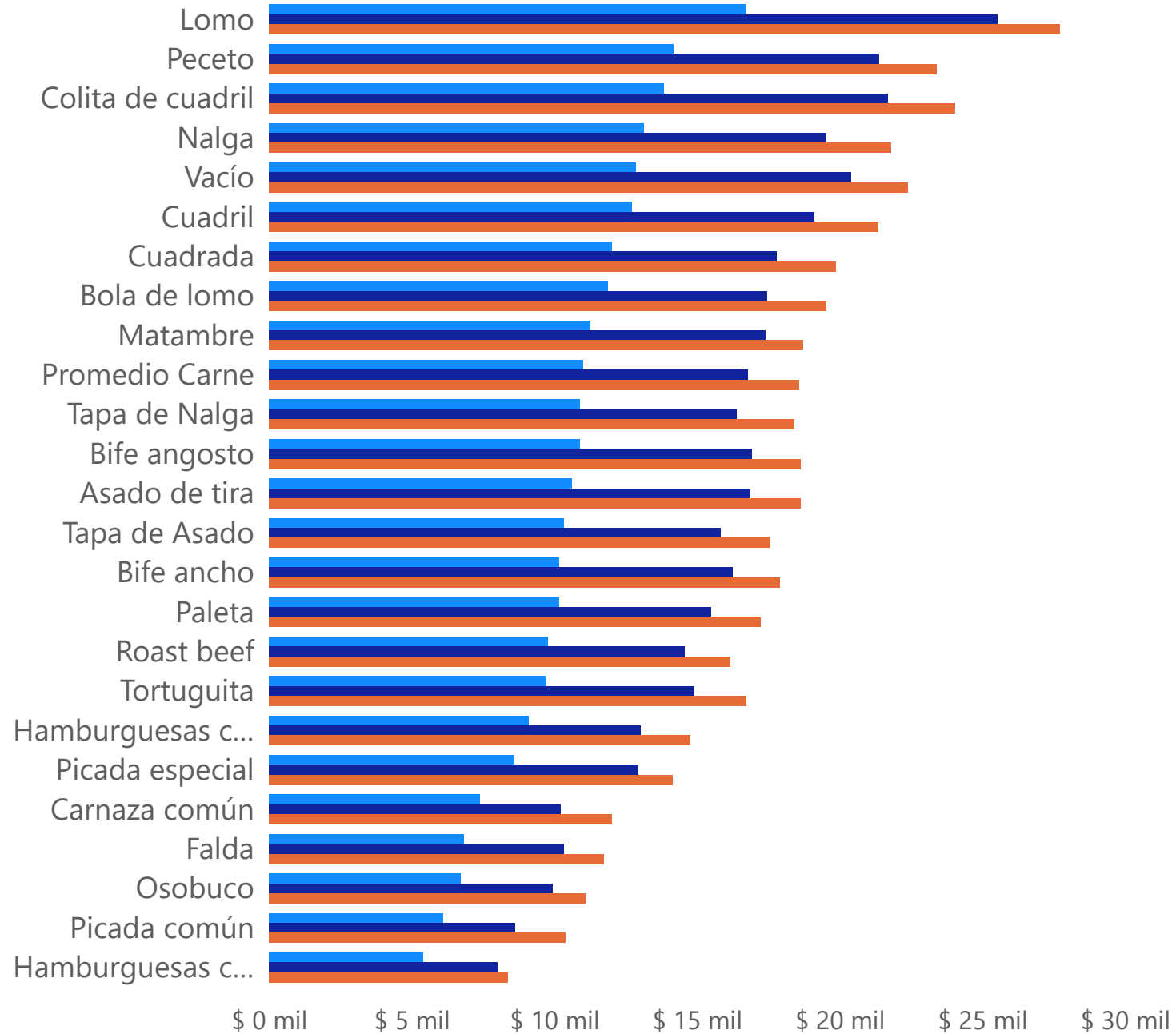




AMBA

● Marzo 2025 ● Febrero 2026 ● Marzo 2026

Precios minoristas -cortes totales-





AMBA

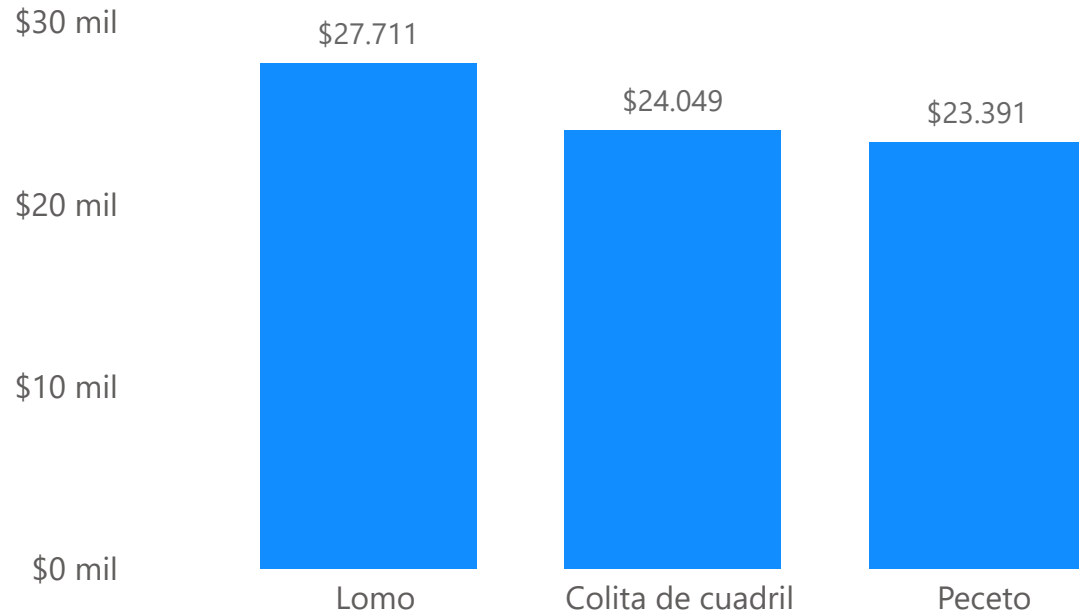
Top 3 precios cortes puntas

-Marzo '26-

IPCVA Instituto de Promoción de la Carne Vacuna Argentina

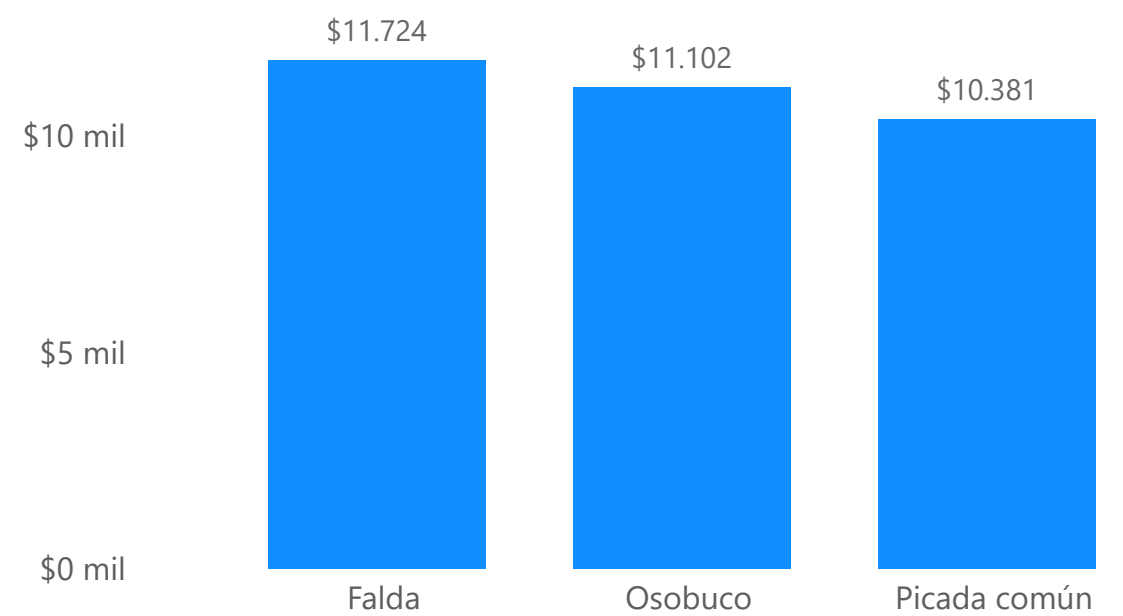
Puntas superiores

-Top 3-



Puntas inferiores

-Top 3-






AMBA

Informe de precios minoristas

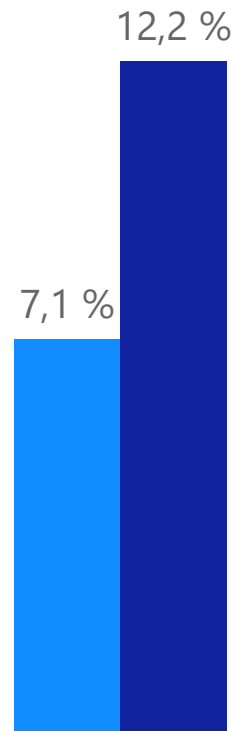
-MAR '26 VS FEB '26-

Variación mensual por NSE



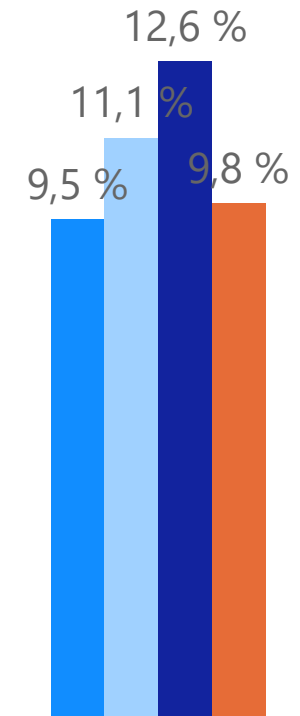
● NSE Medio ● NSE Bajo ● NSE Alto

Variación mensual por PDV



● Supermercado ● Carnicería

Variación mensual por zona AMBA



● CABA ● GBA Norte ● GBA Sur ● GBA Oeste



AMBA

Comparativo AMBA

-Marzo '26-

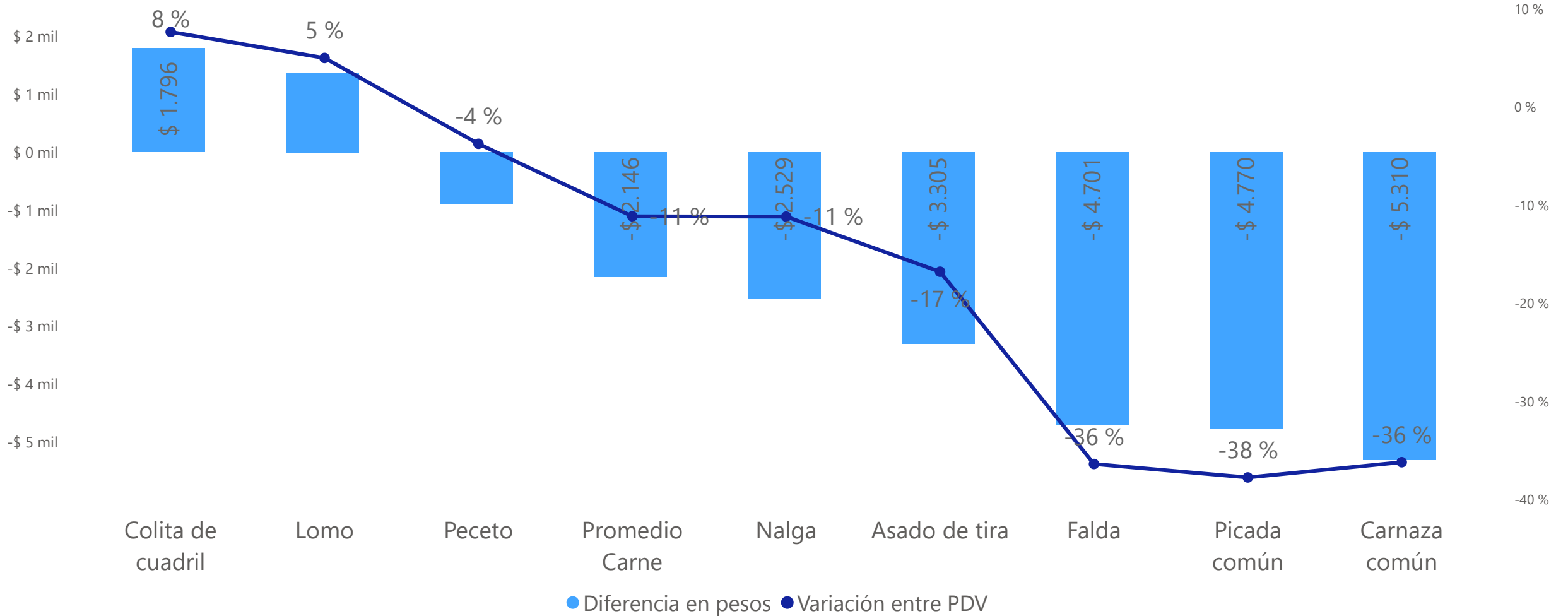
| Corte | Variación Mensual | Variación X mes año | Variación semestral | Variación Anual |
|------------------|-------------------|---------------------|---------------------|-----------------|
| Media Res | 13,33 % | 19,54 % | 51,33 % | 71,71 % |
| Promedio Carne | 10,63 % | 15,89 % | 46,08 % | 68,59 % |
| Pollo | 10,93 % | 18,51 % | 27,76 % | 49,14 % |
| Pechito de Cerdo | 6,28 % | 8,54 % | 18,22 % | 28,14 % |



AMBA

Mayores diferencias por PDV

-Supermercado vs carnicería-

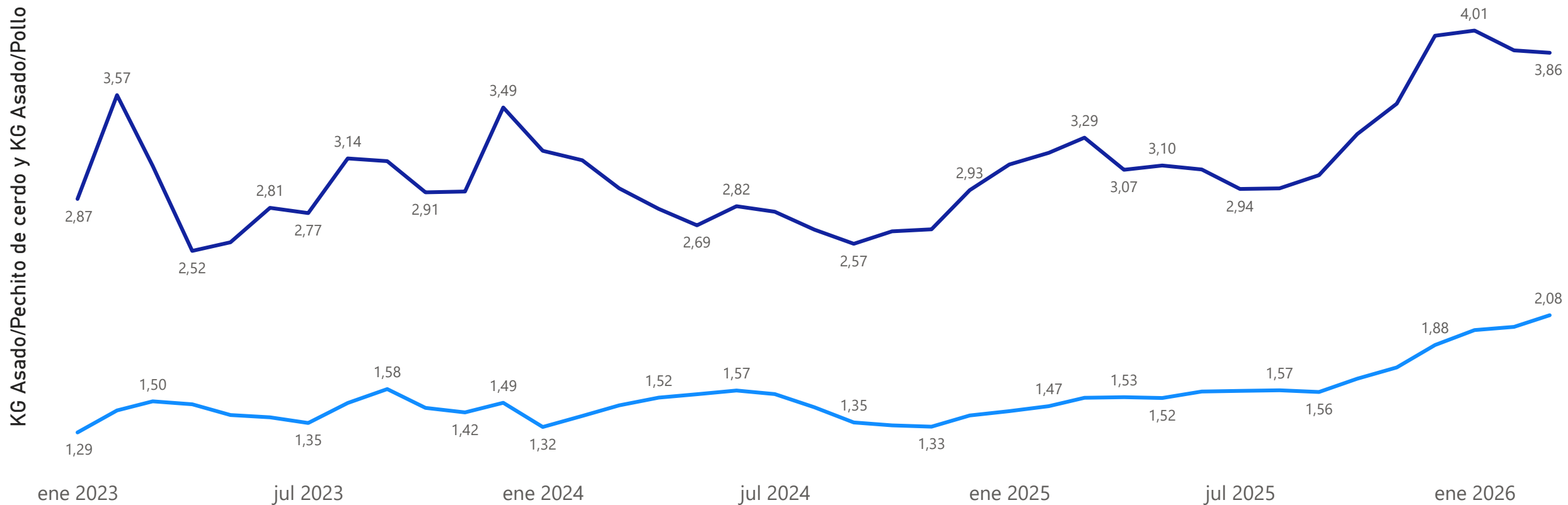




AMBA

Evolución relación asado vs sustitutos -Marzo '26-

● KG Asado/Pechito de cerdo ● KG Asado/Pollo

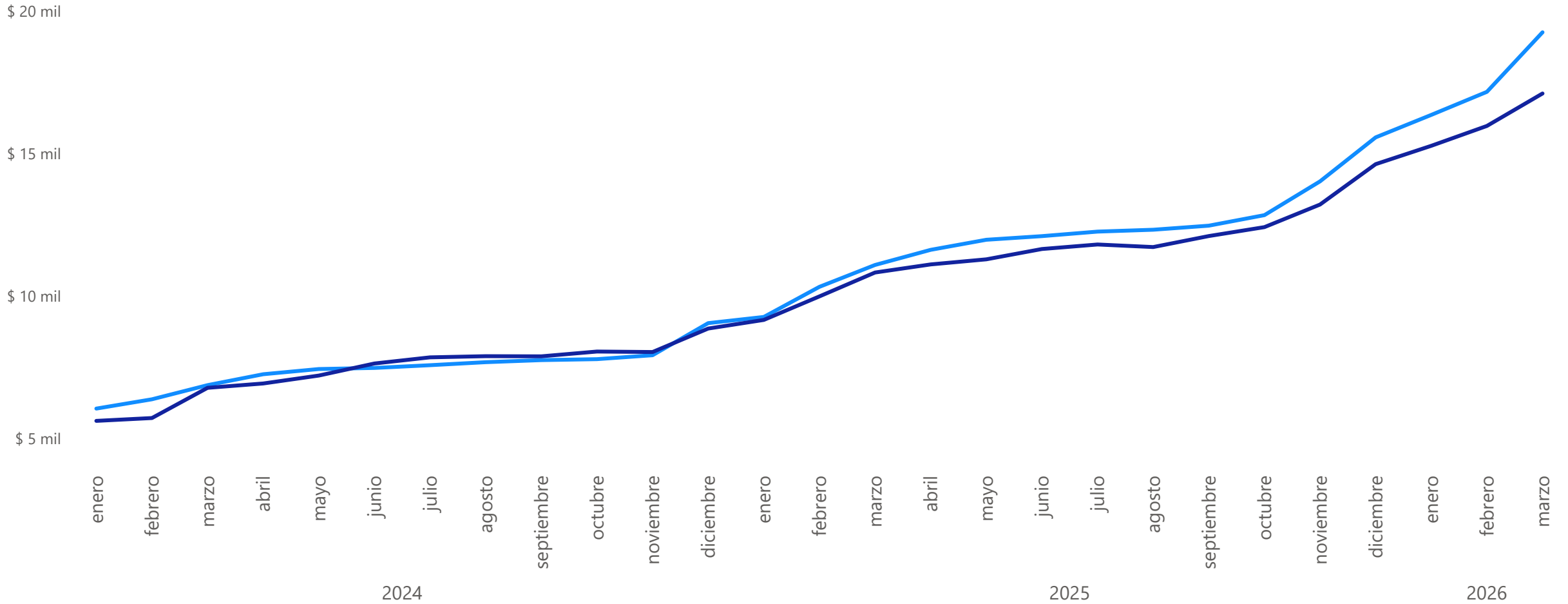




AMBA

Evolución precios supermercado y carnicerías -Marzo '26-

● Carnicerías ● Supermercados

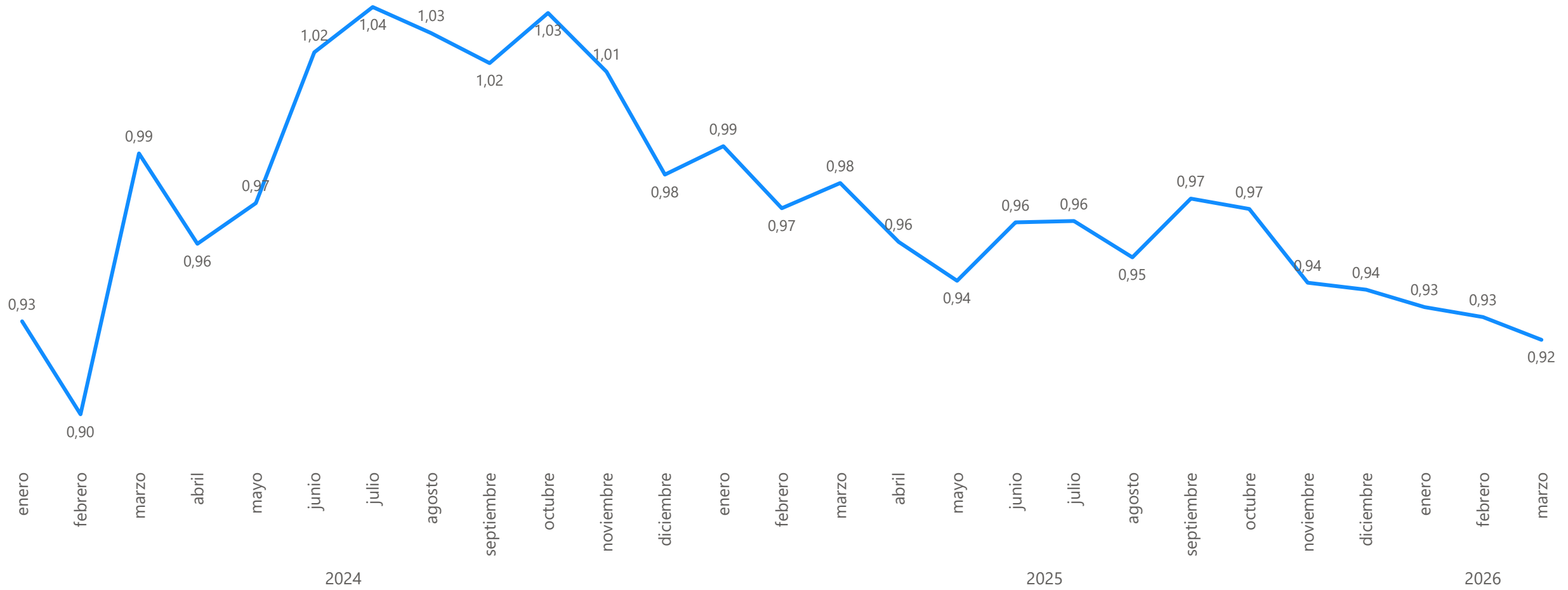




AMBA

Evolución relación supermercado vs carnicerías -Marzo '26-

Relación Super/carnicería

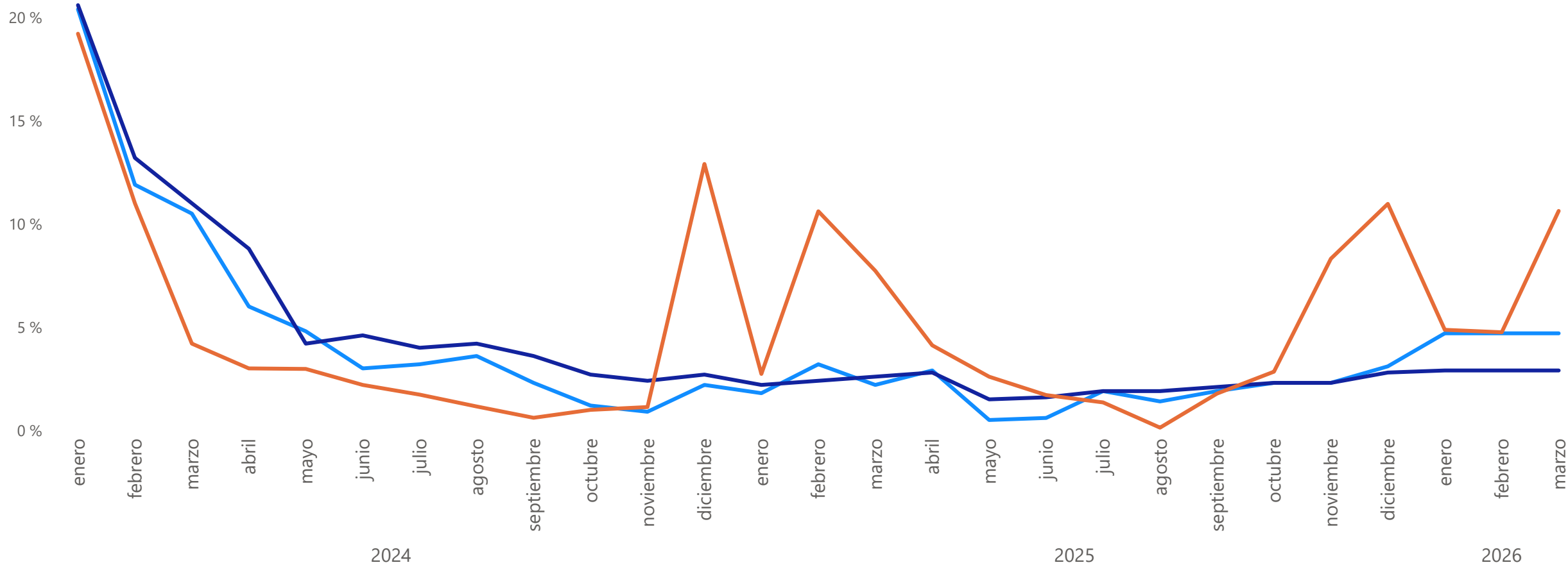




AMBA

Evolución IPC vs. precios -Marzo '26-

● Variación IPC Alimentos ● Variación IPC GRAL ● Variación mensual carne





Córdoba

Informe de precios minoristas

-Marzo '26-

Pollo

Pechito de cerdo

Carne vacuna

Cortes vacunos con mayor variación

-MAR '26 VS FEB '26-

Precio promedio

\$ 4.748

Precio promedio

\$ 8.991

Precio promedio

\$ 19.362

Variación mensual

4,5 % ▲

Variación mensual

6,0 % ▲

Variación mensual

10,3 % ▲

Variación anual

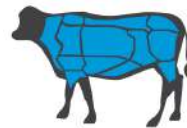
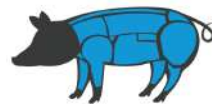
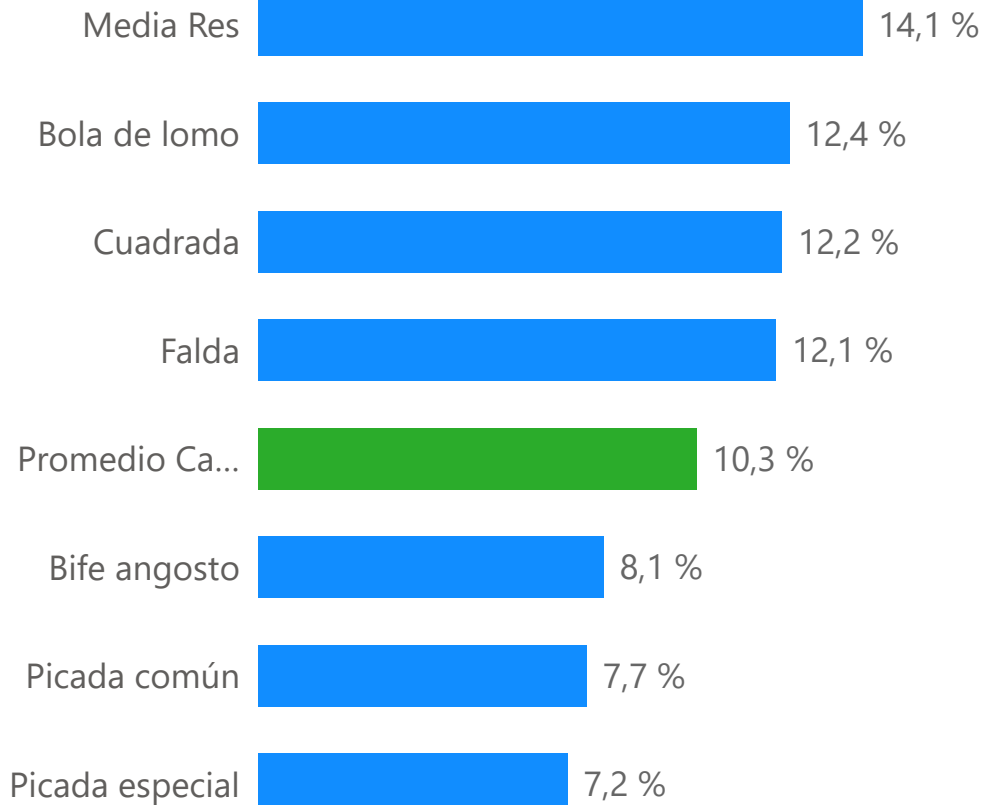
36,4 % ▲

Variación anual

24,7 % ▲

Variación anual

65,8 % ▲





Córdoba

Comparativo Córdoba

-Marzo '26-

| Corte | Variación Mensual | Variación X mes año | Variación semestral | Variación Anual |
|------------------|-------------------|---------------------|---------------------|-----------------|
| Media Res | 14,1 % | 18,75 % | 53,87 % | 68,8 % |
| Pechito de Cerdo | 6,0 % | 9,84 % | 16,84 % | 24,7 % |
| Pollo | 4,5 % | 13,82 % | 28,69 % | 36,4 % |
| Promedio Carne | 10,3 % | 15,04 % | 47,70 % | 65,8 % |



Rosario

Informe de precios minoristas

-Marzo '26-

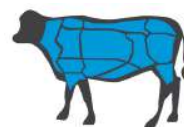
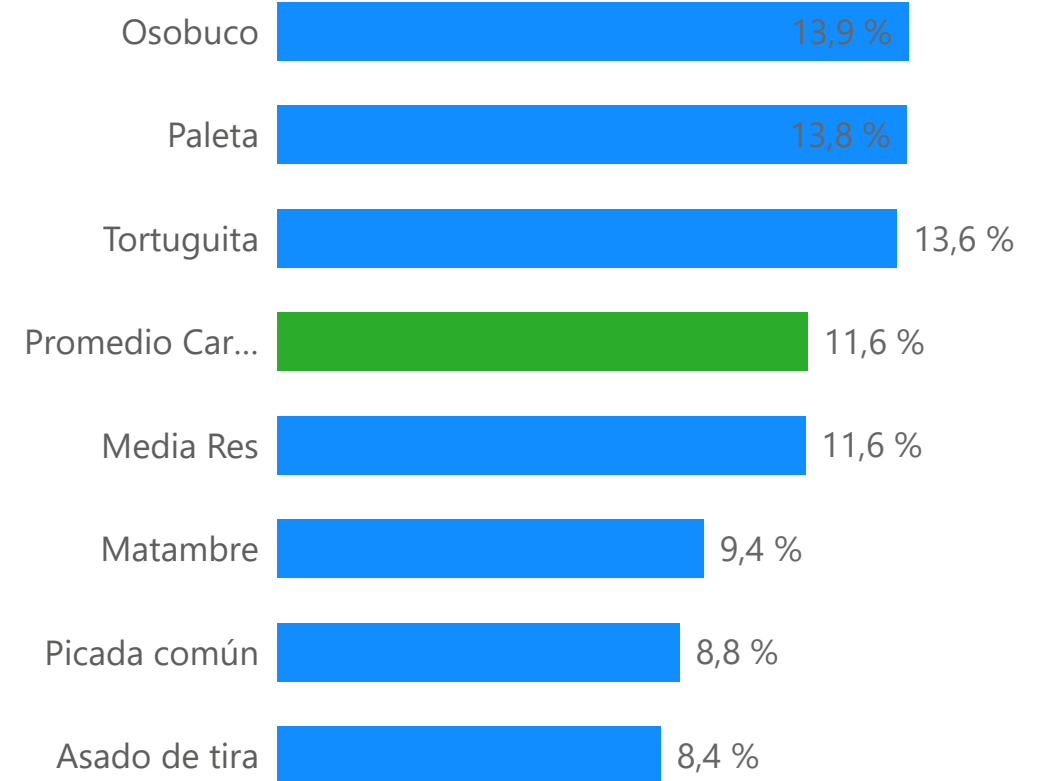
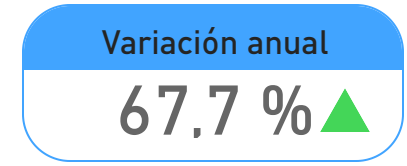
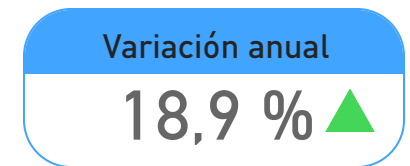
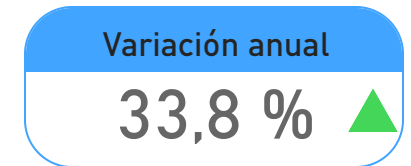
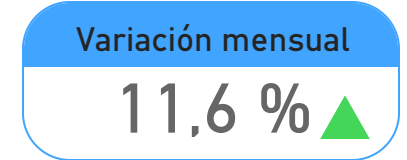
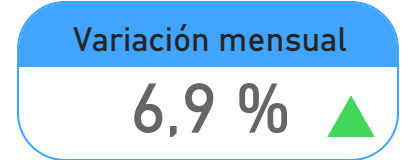
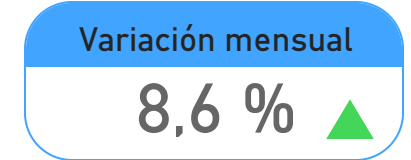
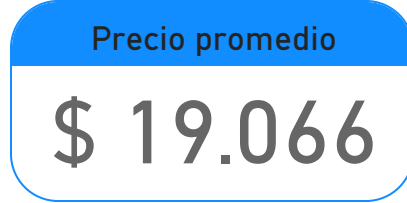
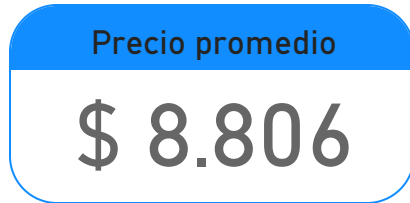
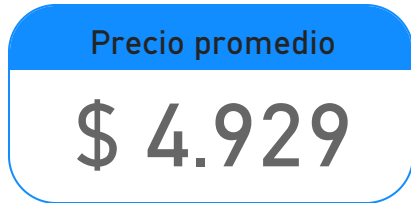
Pollo

Pechito de cerdo

Carne vacuna

Cortes vacunos con mayor variación

-MAR '26 VS FEB '26-





Rosario

Comparativo Rosario

-Marzo '26-

| Corte | Variación Mensual | Variación XM año | Variación semestral | Variación Anual |
|------------------|-------------------|------------------|---------------------|-----------------|
| Media Res | 11,6 % | 18,23 % | 44,2 % | 62,9 % |
| Pechito de Cerdo | 6,9 % | 9,35 % | 11,3 % | 18,9 % |
| Pollo | 8,6 % | 17,59 % | 22,3 % | 33,8 % |
| Promedio Carne | 11,6 % | 19,67 % | 47,5 % | 67,7 % |

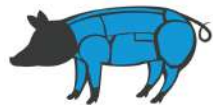



AMBA
Córdoba
Rosario

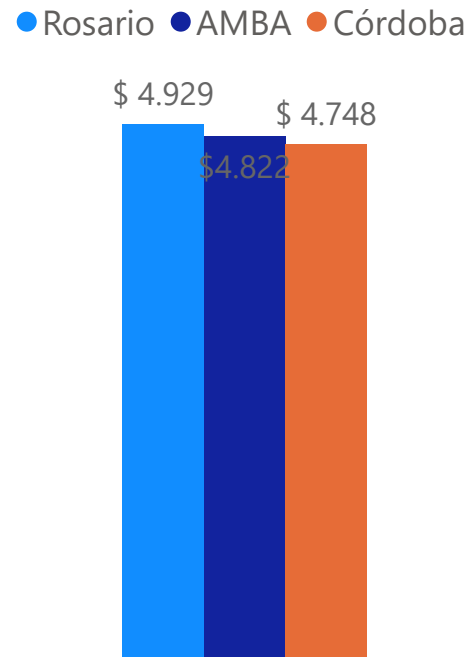
Precios promedio

— por plaza y categoría —

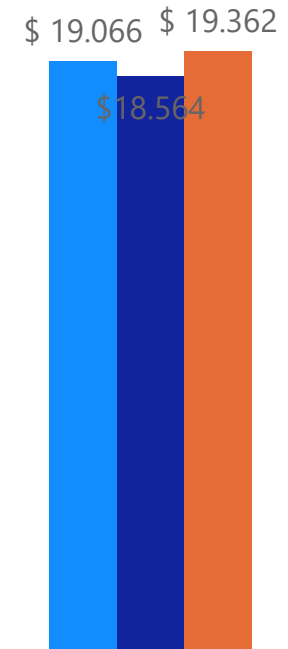
Pechito cerdo



Pollo



Carne vacuna



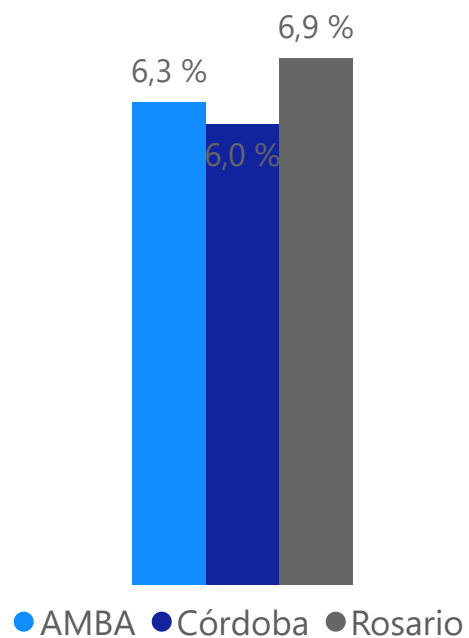


AMBA
Córdoba
Rosario

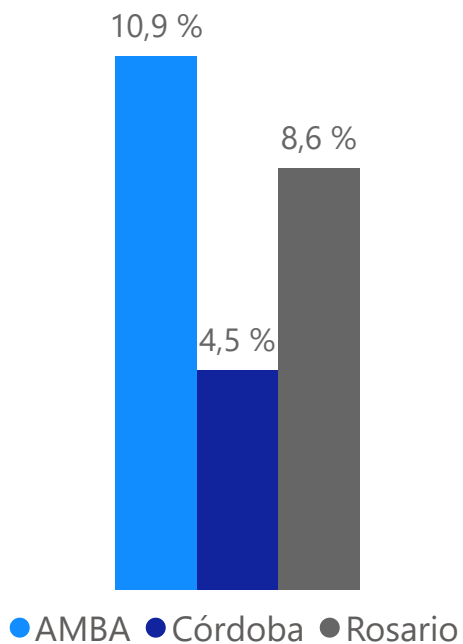
Variación mensual

-MAR '26 VS FEB '26-

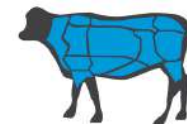

Pechito cerdo



Pollo



Carne vacuna





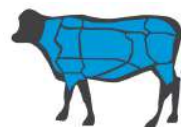
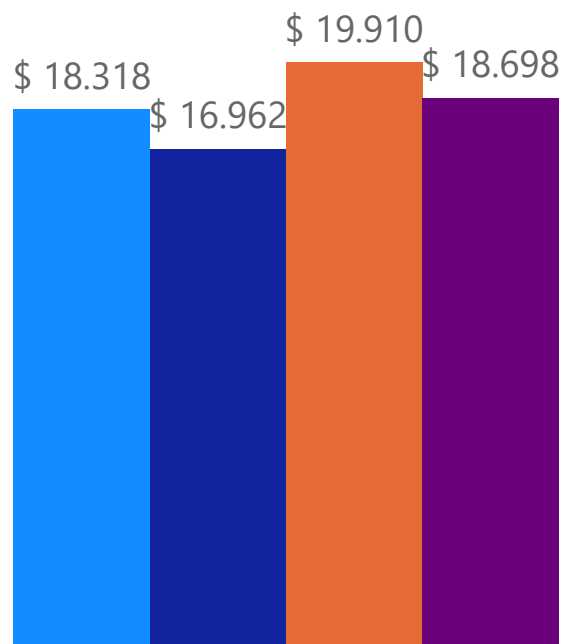
AMBA

Precios promedio

- categoría -

Carne vacuna

● Novillito ● Novillo ● Vaquillona y ternera ● Liviana





AMBA
Córdoba
Rosario

Variación precios media res

-MAR '26 VS FEB '26-



AMBA



Variación mensual

13,33 %

Variación anual

71,71 %



Rosario



Variación mensual

11,6 %

Variación anual

62,9 %



Córdoba



Variación mensual

14,1 %

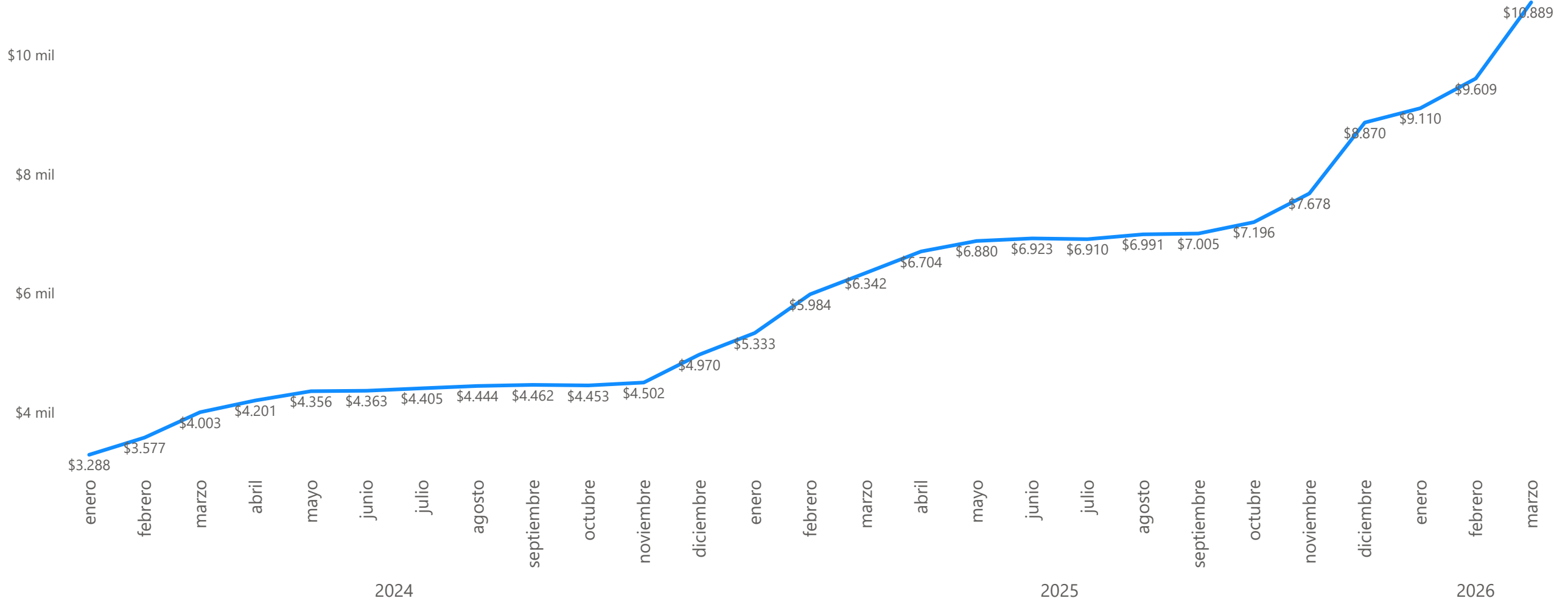
Variación anual

68,8 %



AMBA

Evolución precios media res -Marzo '26-





AMBA

Evolución precios proteínas cárnicas -Marzo '26-

● Pollo ● Pechito de cerdo ● Carne vacuna

